

# 「行人安全過路口」

6+

行人綠燈過馬路，竟然也被撞!?

交通部 道路交通安全督導委員會  
淡江大學 運輸管理學系

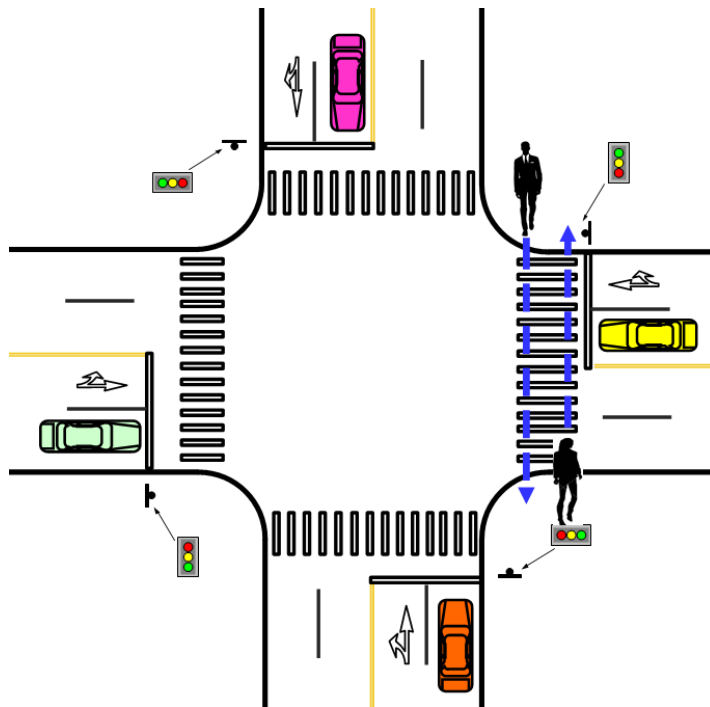
中華民國107年4月製作

## 播放影片

❖ 影片片名：行人綠燈過馬路，竟然也被撞!?

6+

這二位行人能安全過馬路嗎？

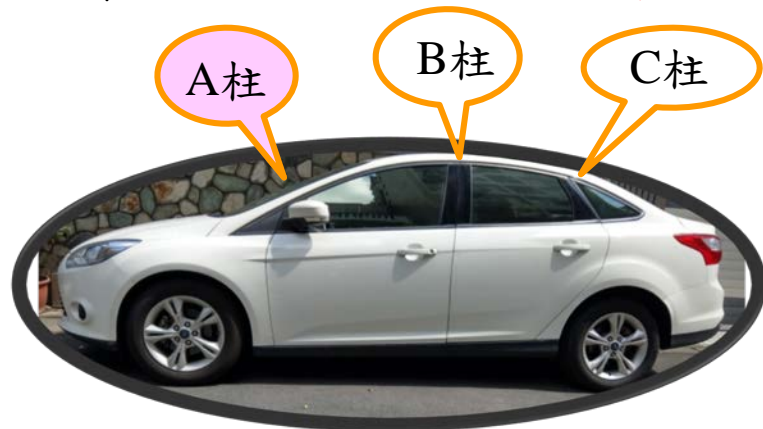


影片網址：<https://youtu.be/SDT1W1Y1cYk>

➤ 先談談車輛A柱問題

# 車輛A柱

## ❖ 什麼是A柱擋住視線？



- 左邊的A柱剛好在駕駛座的左前方，會限縮駕駛左邊的視野，影響左轉時的視線。
- 右邊的A柱影響駕駛右轉時的視線



## ❖ 行人穿越路口時要抱持「駕駛沒看到我」的心態

# 駕駛如何因應A柱問題？

## ❖ 為因應汽車A柱問題，駕駛

- 停等紅燈時和轉彎前，**提前注意行穿線上是否有行人**欲通過路口。
- 轉彎時由**車窗玻璃查看A柱後方**，確認無A柱遮蔽行人問題。
- 轉彎時**須減速**，車速減至可隨時煞停的安全速度。

## ➤ 行人與轉彎車衝突

# 事故影片

- ❖ 由事故影片一看綠燈穿越路口問題：

<https://www.youtube.com/watch?v=HpsoZJCRZFQ>

路口在行人穿越方向的右側



- ❖ 由事故影片二看綠燈穿越路口問題：

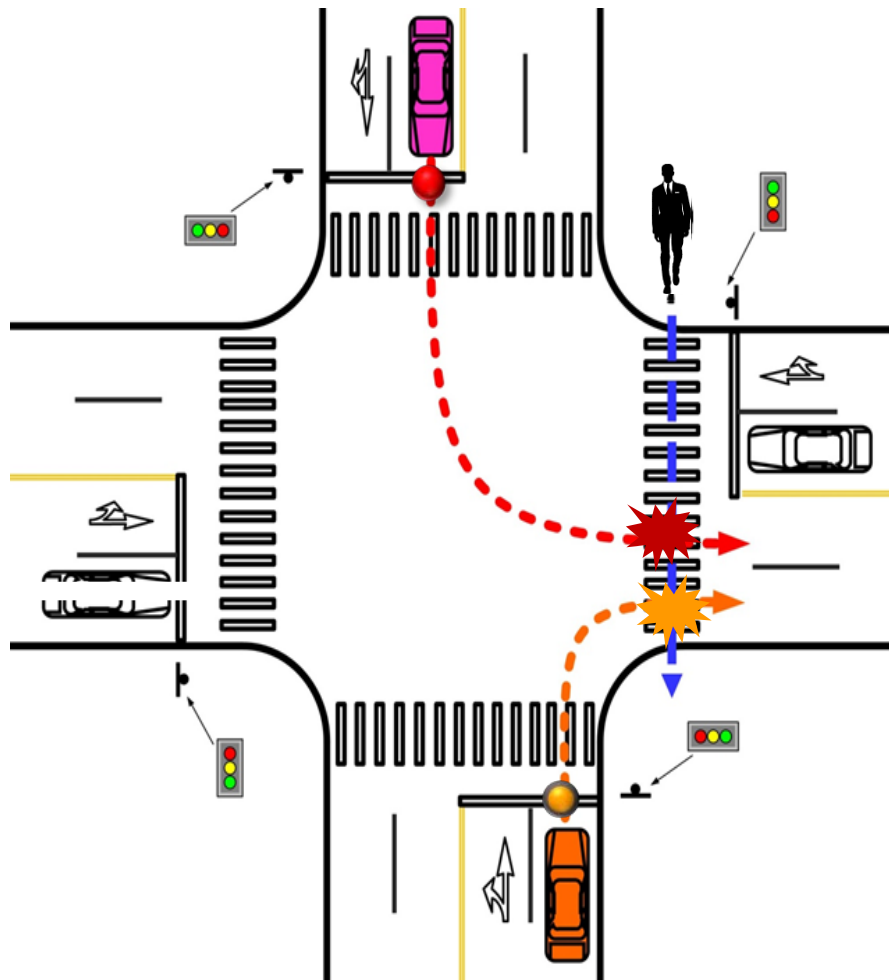
<https://www.youtube.com/watch?v=iwY8uMO3sC8>

路口在行人穿越方向的左側



# 行人綠燈通過路口該注意那裡？

❖ 路口在行人穿越方向的**右側**

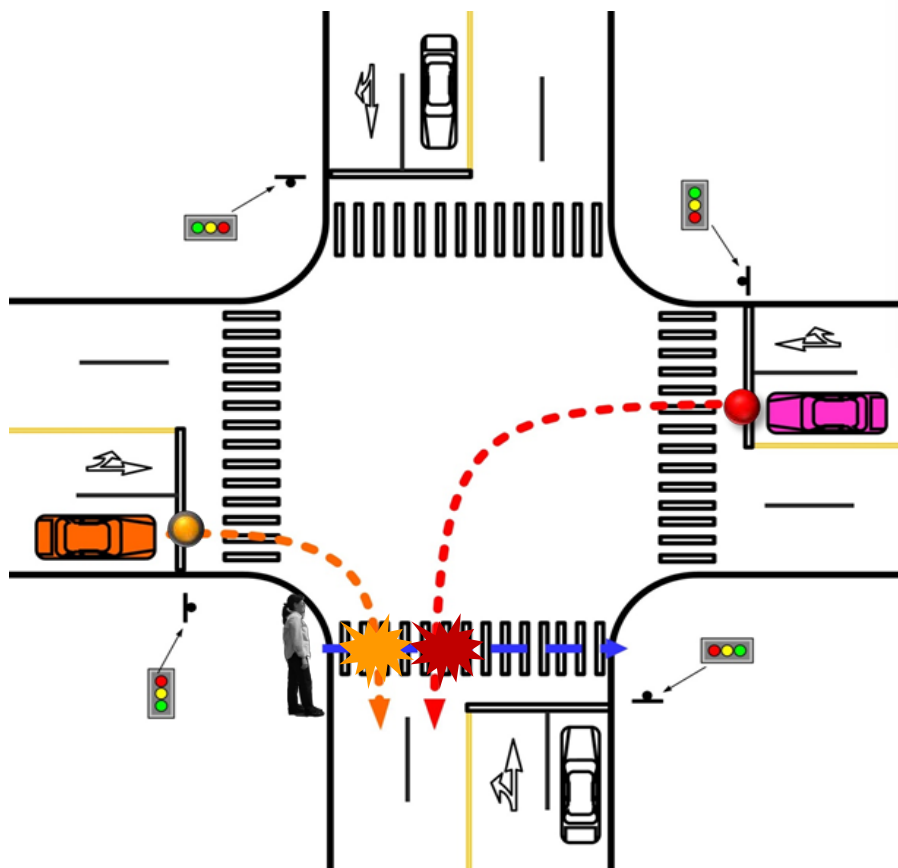


也要看你旁邊的左轉車和你前面的右轉車



# 行人綠燈通過路口該注意那裡？

❖ 路口在行人穿越方向的左側



還要注意跟我們同方向的右轉車

## 還有闖紅燈車輛，所以……

### ❖ 還有闖紅燈的衝突車！

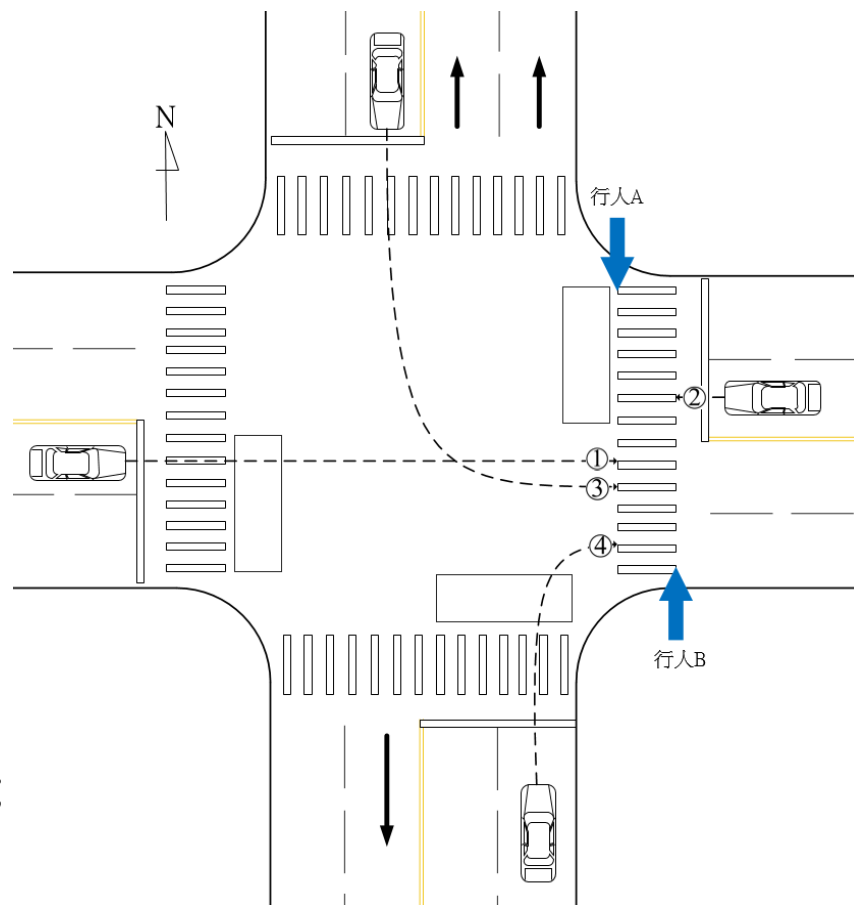
行人穿越路口時一定要「看車---時時注意是否有衝突來車」！

#### ■ 路口在行人A穿越方向的右側：

- ✓ 行人A須左看與右看確認橫向無闖紅燈之車輛(車①車②)；
- ✓ 注意右後方的左轉車(車③)；
- ✓ 注意前方的右轉車(車④)。

#### ■ 路口在行人B穿越方向的左側：

- ✓ 行人B須左看與右看確認橫向無闖紅燈之車輛(車①車②)；
- ✓ 注意左後方同向右轉車(車④)；
- ✓ 注意對向之左轉車(車③)。



# 「行人安全過路口」其他提醒

- ❖ 行人綠燈倒數秒數不足，不強行通過。



- ❖ 沒有行人秒數的路口

- 若不確定時間是否足夠，下次再過。



- ❖ 等候綠燈位置太靠近路口路緣

- 車輛**右轉內輪差**：右轉彎時  
**右前輪**轉彎半徑與  
**右後輪**轉彎半徑之差



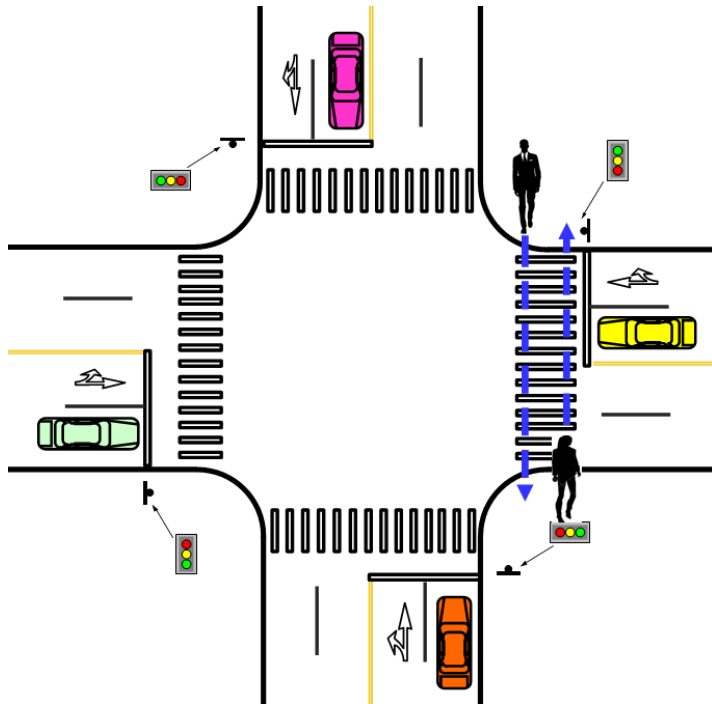
## 「行人安全過路口」結語

- ❖ 車輛A柱會限縮駕駛左方與右方視野，行人穿越路口時要抱持「駕駛看不到我」的心態，保持防禦的作為。
- ❖ 行人穿越路口時一定要「看車---時時注意是否有衝突來車」！尤其是左轉車和右轉車的動態，另亦需注意是否有闖紅燈車輛。
- ❖ 綠燈倒數秒數不足，須等下一次綠燈再過路口。
- ❖ 沒有行人秒數的路口，若不確定綠燈剩餘時間是否足夠，須等下一次綠燈再過路口。
- ❖ 等候綠燈位置須注意勿靠近路口路緣，以避免發生車輛右轉內輪差問題。

## ➤ 成果驗收時間

# 請說出「行人安全過路口」武功祕笈(1/2)

- ❖ 想想車輛A柱在那裡？什麼是車輛A柱擋住視線？
- ❖ 下圖的男生行人綠燈通過路口時，他必須注意.....
- ❖ 下圖的女生行人綠燈通過路口時，她必須注意.....



## 請說出「行人安全過路口」武功祕笈(2/2)

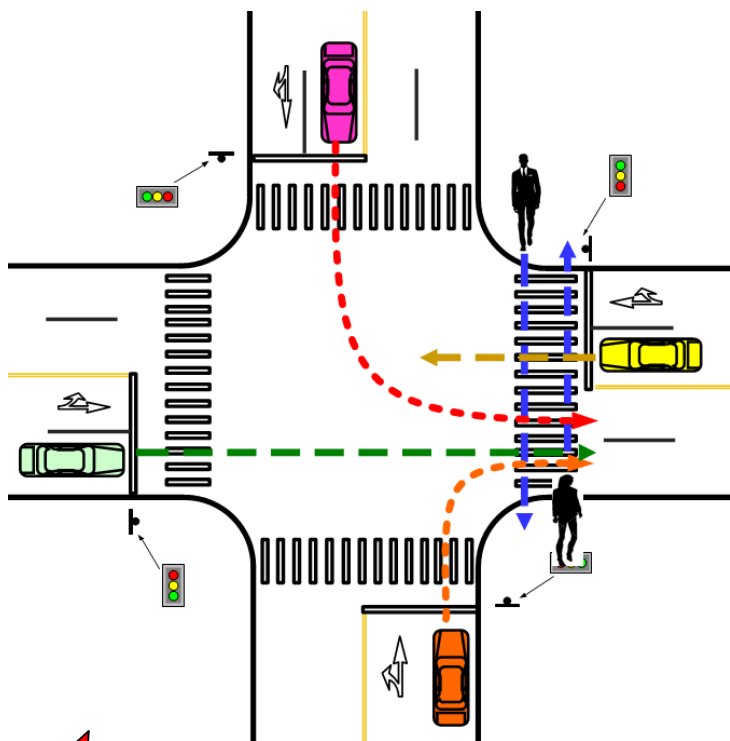
- ❖ 不管綠燈秒數剩多少，只要是綠燈就能安全穿越路口嗎？為什麼？
- ❖ 沒有行人秒數的路口，不確定綠燈還剩幾秒，要穿越路口嗎？為什麼？
- ❖ 行人等紅燈時要站在那裡？為什麼？

➤ 要記得，也要做到喔～



# 穿越路口，注意看車！

❖ 行人綠燈通過路口，他走在斑馬線上，還必須注意……



哇！

行人走在斑馬線上，他還須注意很多不同方向的來車！

這是一定要做到的……

